




RACHUNEK ZYSKÓW I STRAT
 (wariant porównawczy)
 sporządzony za okres 01.01.2013-31.12.2013

| <i>Nazwa pozycji</i> | <i>31.12.2013</i> | <i>31.12.2012</i> |
|---|--------------------|-------------------|
| <i>1</i> | <i>2</i> | <i>2</i> |
| A. Przychody netto ze sprzedaży produktów, towarów i materiałów, w tym: | 137 103,47 | 0,00 |
| - od jednostek powiązanych | 0,00 | 0,00 |
| I. Przychody netto ze sprzedaży produktów | 0,00 | 0,00 |
| II. Zamiana stanu produktów (zwiększenie - wartość dodatnia, zmniejszenie - wartość ujemna) | 0,00 | 0,00 |
| III. Koszty wytworzenia produktów na własne potrzeby | 0,00 | 0,00 |
| IV. Przychody netto ze sprzedaży towarów i materiałów | 0,00 | 0,00 |
| B. Koszty działalności operacyjnej | 323 227,03 | 48 408,71 |
| I. Amortyzacja | 0,00 | 0,00 |
| II. Zużycie materiałów i energii | 6 387,67 | 321,95 |
| III. Usługi obce | 56 511,29 | 19 595,28 |
| IV. Podatki i opłaty, w tym: | 988,00 | 4 379,96 |
| - podatek akcyzowy | 0,00 | 0,00 |
| V. Wynagrodzenia | 201 060,34 | 17 015,00 |
| VI. Ubezpieczenia społeczne i inne świadczenia | 28 614,12 | 0,00 |
| VII. Pozostałe koszty rodzajowe | 29 665,61 | 7 096,52 |
| VIII. Wartość sprzedanych towarów i materiałów | 0,00 | 0,00 |
| C. Zysk (strata) ze sprzedaży (A - B) | -186 123,56 | -48 408,71 |
| D. Pozostałe przychody operacyjne | 0,04 | 0,00 |
| I. Zysk ze zbycia niefinansowych aktywów trwałych | 0,00 | 0,00 |
| II. Dotacje | 0,00 | 0,00 |
| III. Inne przychody operacyjne | 0,04 | 0,00 |
| E. Pozostałe koszty operacyjne | 0,01 | 0,00 |
| I. Strata ze zbycia niefinansowych aktywów trwałych | 0,00 | 0,00 |
| II. Aktualizacja wartości aktywów niefinansowych | 0,00 | 0,00 |
| III. Inne koszty operacyjne | 0,01 | 0,00 |
| F. Zysk (strata) na działalności operacyjnej (C+D-E) | -186 123,53 | -48 408,71 |
| G. Przychody finansowe | 8,02 | 1,03 |
| I. Dywidendy i udziały w zyskach, w tym: | 0,00 | 0,00 |
| - od jednostek powiązanych | 0,00 | 0,00 |
| II. Odsetki, w tym: | 8,02 | 1,03 |
| - od jednostek powiązanych | 0,00 | 0,00 |
| III. Zysk ze zbycia inwestycji | 0,00 | 0,00 |
| IV. Aktualizacja wartości inwestycji | 0,00 | 0,00 |
| V. Inne | 0,00 | 0,00 |
| H. Koszty finansowe | 48 551,63 | 0,00 |
| I. Odsetki, w tym: | 0,00 | 0,00 |
| - dla jednostek powiązanych | 0,00 | 0,00 |
| II. Strata ze zbycia inwestycji | 0,00 | 0,00 |
| III. Aktualizacja wartości inwestycji | 0,00 | 0,00 |
| IV. Inne | 48 551,63 | 0,00 |
| I. Zysk (strata) z działalności gospodarczej (F+G-H) | -234 667,14 | -48 407,68 |
| J. Wynik zdarzeń nadzwyczajnych (J.I.J.II) | 0,00 | 0,00 |
| I. Zyski nadzwyczajne | 0,00 | 0,00 |
| II. Straty nadzwyczajne | 0,00 | 0,00 |
| K. Zysk (strata) brutto (I +/- J) | -234 667,14 | -48 407,68 |
| L. Podatek dochodowy | 0,00 | 0,00 |
| M. Pozostałe obowiązkowe zmniejszenie zysku | 0,00 | 0,00 |
| N. Zysk (strata) netto (K-L-M) | -234 667,14 | -48 407,68 |

Warszawa, 19.02.2014


 Sporządził w imieniu
 Marciniuk i Wspólnicy Sp. z o.o.
 Spółka Audytorska


 Gary Alven Edwards
 Prezes Zarządu


 Giora Seeliger
 Wiceprezes Zarządu